

RELATÓRIOS ANUAIS 2023

A Situação do País em Matéria de Drogas e Toxicodependências

A Situação do País em Matéria de Álcool

Respostas e Intervenções do Plano de Ação para a Redução
dos Comportamentos Aditivos e Dependências – Horizonte 2024



REPÚBLICA
PORTUGUESA

SAÚDE

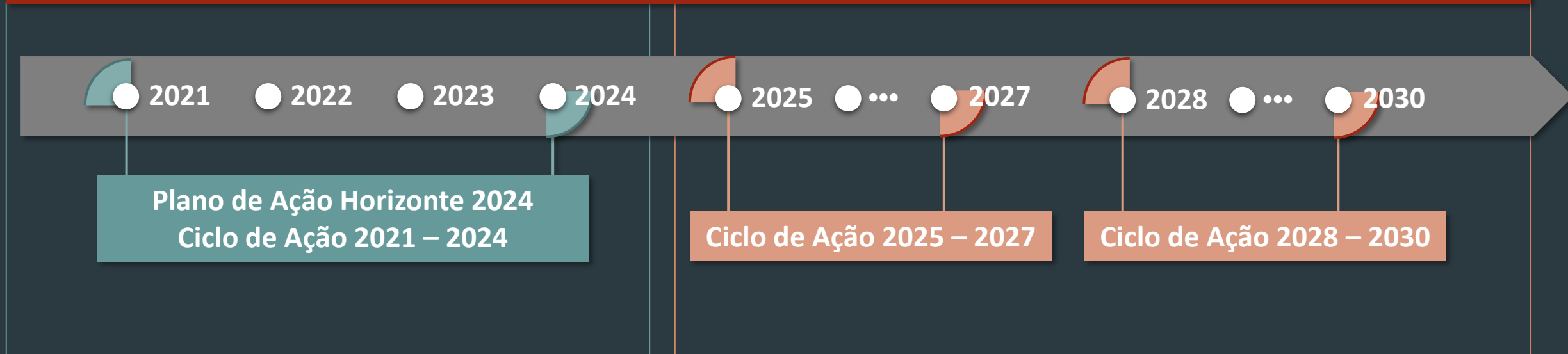
Coordenador Nacional para os Comportamentos
Aditivos e as Dependências

João Castel-Branco Goulão

Plano Nacional para a Redução dos Comportamentos Aditivos e das Dependências

Primeiro Ciclo de Ação 2021 – 2024

PLANO NACIONAL PARA A REDUÇÃO DOS COMPORTAMENTOS ADITIVOS E DAS DEPENDÊNCIAS 2030



Evolução da Situação Nacional

Alguns Indicadores





DROGAS

PRINCIPAIS DESTAQUES

Menores prevalências de consumo de drogas

Consumo recente de **Qualquer Droga**, sobretudo à custa da diminuição do consumo de **Canábis** (população geral e outros subgrupos populacionais)

Consumidores com consumos mais nocivos e problemáticos

SIGNIFICATIVO do **Consumo de Canábis** considerado de **Risco Elevado** entre os mais Jovens (15-24 anos)

Dependência de Canábis entre os consumidores (15-74 anos)

Consumidores de **Cocaína** e dos problemas associados a estes consumos

Experiência de problemas relacionados com o consumo de drogas nos últimos três anos (jovens 18 anos)

MAIS PREOCUPANTE PELA GRANDE DIVERSIDADE DE PRODUTOS DE CANÁBIS NO MERCADO, ALGUNS COM ELEVADA POTÊNCIA

Fontes:

V Inquérito Nacional ao Consumo de Substâncias Psicoativas na População Geral, Portugal, 2017 e 2022 (Balsa, *et al.*, 2023)

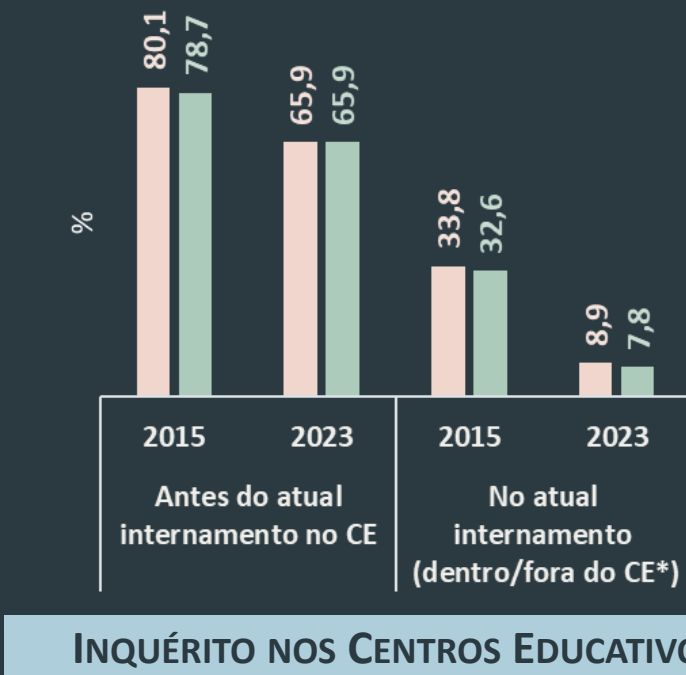
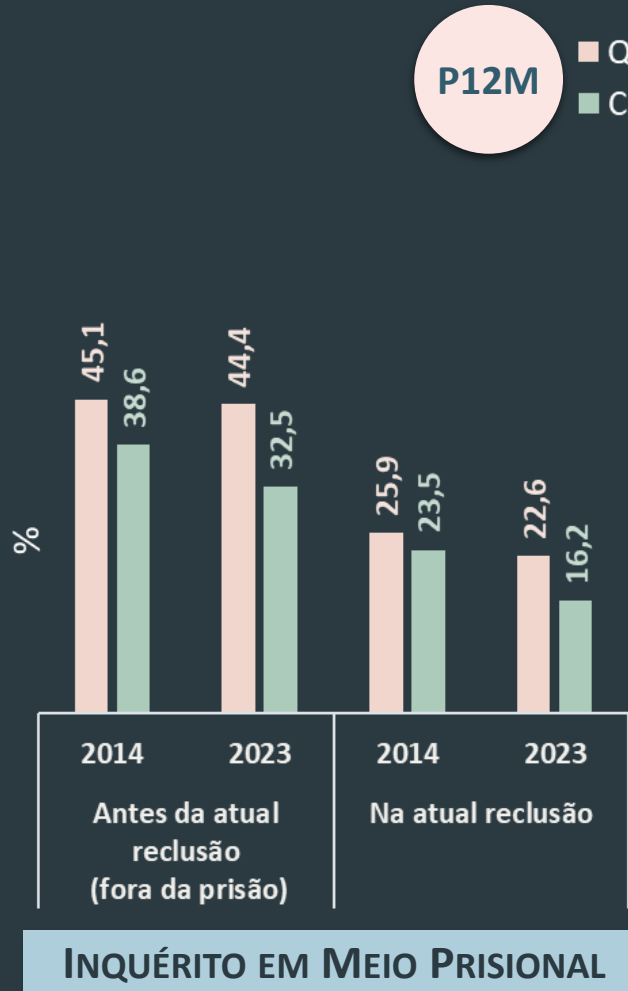
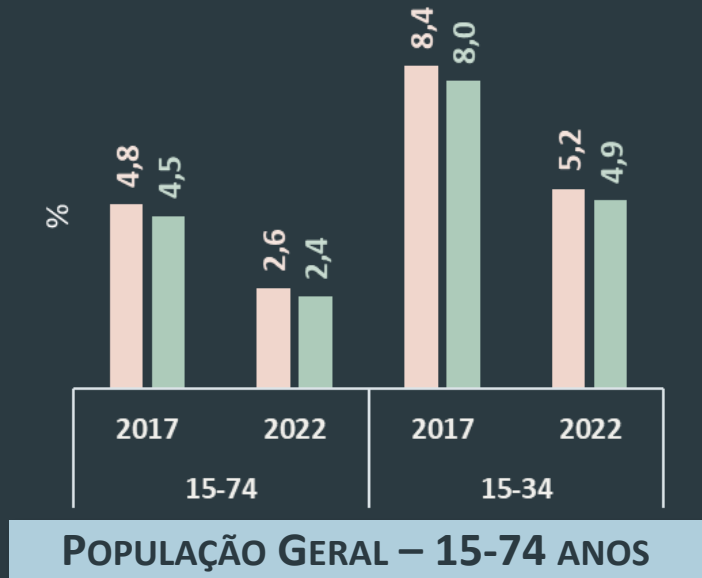
Estimativas do número de consumidores problemáticos/de alto risco (Lavado & Carapinha, 2023a), (Lavado & Carapinha, 2023b) e (Carapinha & Lavado, 2023)

Comportamentos Aditivos aos 18 anos: Inquérito aos jovens participantes no Dia da Defesa Nacional, 2015 - 2023 (Carapinha, Calado & Neto, 2024)

Laboratório de Polícia Científica e Unidade Nacional de Combate ao Tráfico de Estupefacientes da Polícia Judiciária.

Ciclo de Ação 2021 – 2024

• Menores Prevalências de Consumo



* Durante o internamento alguns jovens têm autorização de saída para o exterior do CE, para fim de semana, férias ou frequência de escola/estágios

Fontes:
 V Inquérito Nacional ao Consumo de Substâncias Psicoativas na População Geral, Portugal, 2017 e 2022 (Balsa, *et al.*, 2023)
 Comportamentos Aditivos aos 18 anos: inquérito aos jovens participantes no Dia da Defesa Nacional, 2015 - 2023 (Carapinha, Calado & Neto, 2024)
 Inquérito Nacional sobre Comportamentos Aditivos em Meio Prisional, 2023 (Ferreira, *et al.*, 2023)
 Inquérito sobre Comportamentos Aditivos em Jovens Internados em Centros Educativos, 2023 (Carapinha & Guerreiro, 2023)

• Consumos mais Nocivos e Problemáticos

POPULAÇÃO GERAL – 15-74 ANOS

Avaliação de Risco / Dependência de Canábis através do CAST* e SDS**

CAST*

Risco Elevado

	% Inquiridos			% Consumidores		
	2012	2017	2022	2012	2017	2022
15-74	0,3%	0,4%	0,4%	13,0%	8,6%	15,2%
15-34	0,4%	0,6%	1,0%	8,4%	7,3%	19,8%
15-24	0,2%	0,7%	1,3%	3,6%	9,9%	21,9%

* Avaliação da dependência através do CAST (*cannabis abuse screening test*).

SDS**

Dependência

	% Consumidores		
	2012	2017	2022
15-74	24,5%	19,3%	29,1%
15-34	23,9%	18,5%	28,8%
15-24	22,1%	23,5%	28,2%

** Avaliação da dependência através do SDS (*Severity of dependence scale*).

Ciclo de Ação 2021 – 2024

• Consumos mais Nocivos e Problemáticos

PORTUGAL CONTINENTAL – 15-64 ANOS

INQUÉRITO EM MEIO PRISIONAL

Estimativas do Número de Consumidores Problemáticos/de Alto Risco (últimos 12M)



Consumidores de **Opiáceos** e Consumidores de Drogas por **Via Endovenosa**

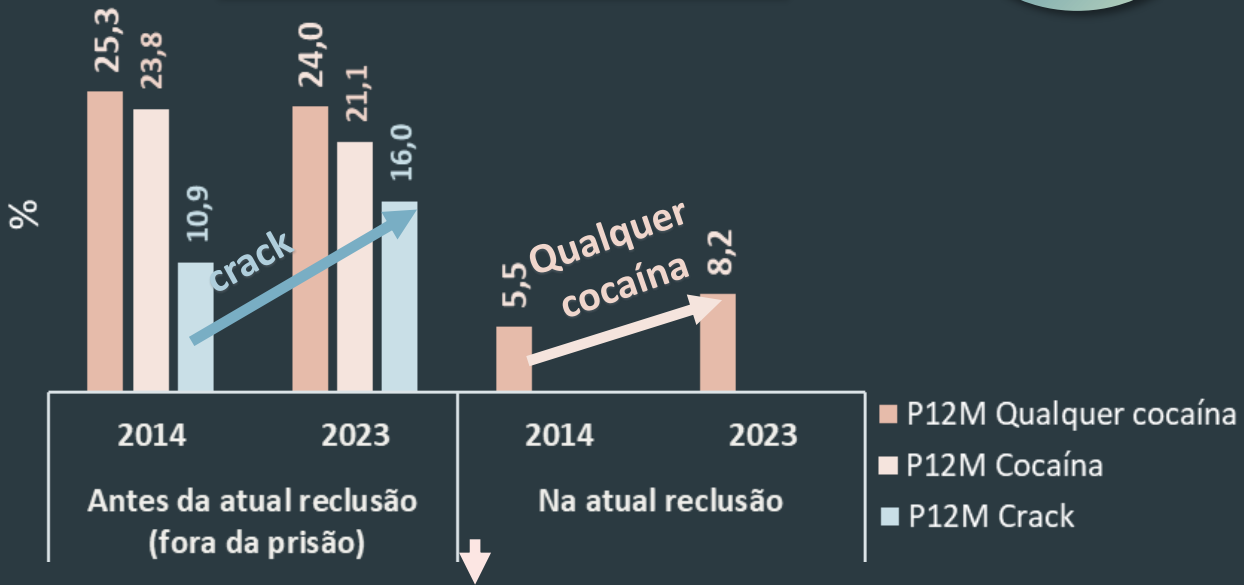


Consumidores de **Cocaína**
 2022: Cocaína -11,2‰ e Base/crack – 6,3 ‰
 2015 / 2022



Problemas relacionados com o Consumo de Cocaína

- **Novos utentes em Tratamento** devido ao consumo de **Cocaína**
- **Overdoses** com a presença de **Cocaína**
- **Processos de contraordenação** por consumo de **Cocaína**



TENDÊNCIA DE MAIOR CIRCULAÇÃO DE COCAÍNA E CRACK NO PAÍS

Ciclo de Ação 2021 – 2024

• Evolução de alguns Indicadores SAÚDE

POPULAÇÃO GERAL



Número de **Utentes a Iniciar Tratamento** nos últimos dois anos

Valores mais elevados desde 2015.



Tendências positivas ao nível das **Doenças Infeciosas** como a Hepatite C e VIH Mas....



Novas Infecções por VIH nos novos utentes (nos últimos dois anos) e nos utentes readmitidos (em 2023) – no grupo dos injetores

Persistência de **diagnósticos Tardios de VIH+** associados à toxicodependência



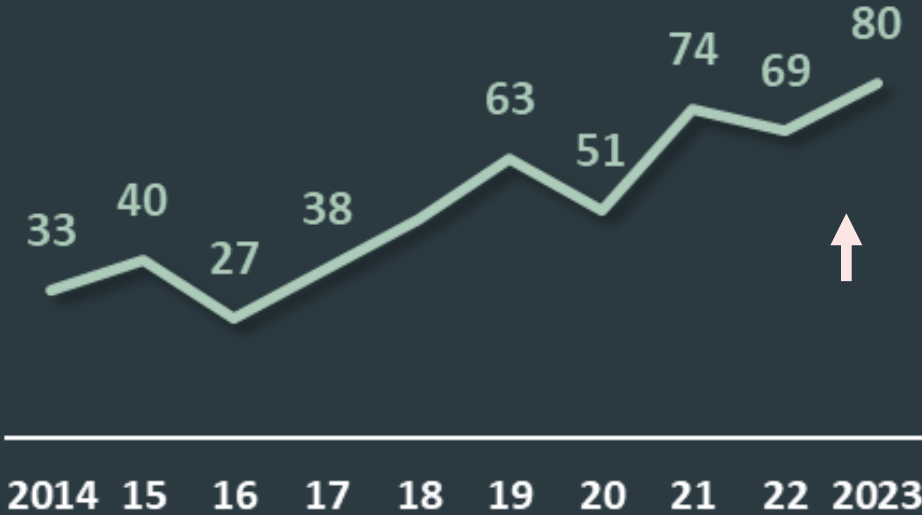
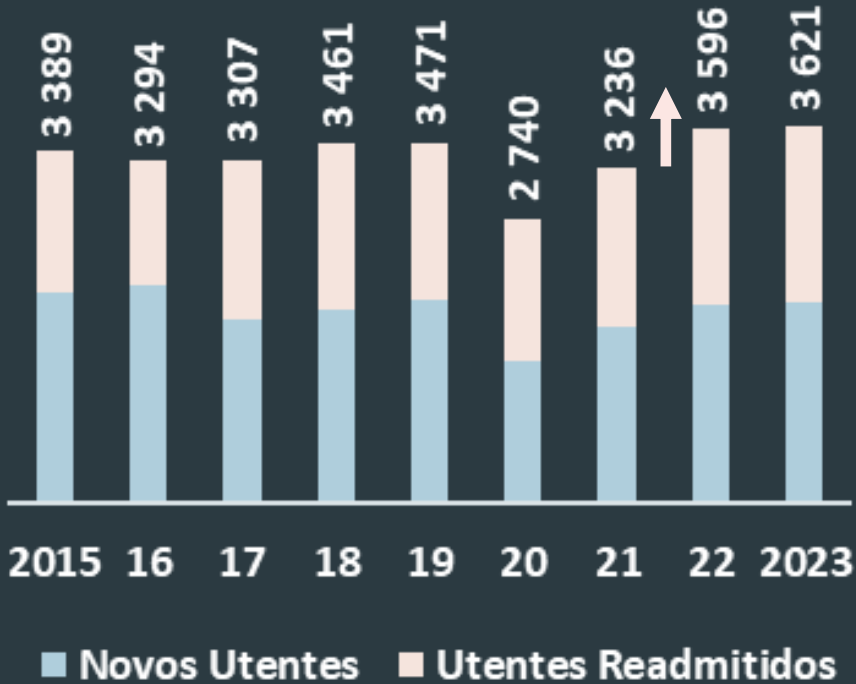
Overdoses Valores dos últimos três anos os mais elevados desde 2009.

Fontes:

Tratamento por problemas relacionados com o uso de drogas e Doenças Infeciosas nos utentes em tratamento – Instituto para os Comportamentos Aditivos e as Dependências, I.P.

VIH e Diagnósticos tardios – Direção-Geral da Saúde / Instituto Nacional de Saúde Dr. Ricardo Jorge, I. P.

Overdoses – Instituto Nacional de Medicina Legal e Ciências Forenses, I. P.



UTENTES QUE INICIARAM TRATAMENTO NO ANO

OVERDOSES

Fontes:

Tratamento por problemas relacionados com o uso de drogas – Instituto para os Comportamentos Aditivos e as Dependências, I.P.

Overdoses – Instituto Nacional de Medicina Legal e Ciências Forenses, I. P.

Ciclo de Ação 2021 – 2024

• Mercados



Diversidade de Substâncias no Mercado
e algumas apresentam-se sob novas formas ou misturas



Potência / Pureza em 2023
Haxixe – **valor mais elevado dos últimos 10 anos**
Ecstasy e cocaína base/crack – **valores mais altos dos últimos 5 anos**



Quantidades Apreendidas em 2023
Haxixe, liamba e cocaína – **valores mais elevados dos últimos 10 anos**
Patamar **mercado a retalho**
Quase todas as drogas – **valores mais elevados dos últimos 10 anos**
Patamar **mercado por grosso**
Cocaína e cânabis – **valores mais elevados dos últimos 10 anos**

DESAFIOS ADICIONAIS NO COMBATE AO TRÁFICO

MERCADOS DIGITAIS – SERVIÇOS DE ENTREGA RÁPIDA – CORRUPÇÃO – VIOLÊNCIA ASSOCIADA AO TRÁFICO – AUMENTO DO TRÁFICO DE COCAÍNA

Ciclo de Ação 2021 – 2024

• População Geral – 15-74 anos



Idade média de **Início do Consumo**



Consumo Recente (P12M) e **Atual** (P30D) de bebidas alcoólicas



Prevalência de **Embriaguez Severa**



Consumos de **Risco Elevado** e **Dependência**
Dependência – **prevalência quase quadruplicou nos últimos 10 anos**

2017 / 2022



Risco Elevado: 15-24 e 25-34 anos
Dependência: 35-44 e 45-54 anos

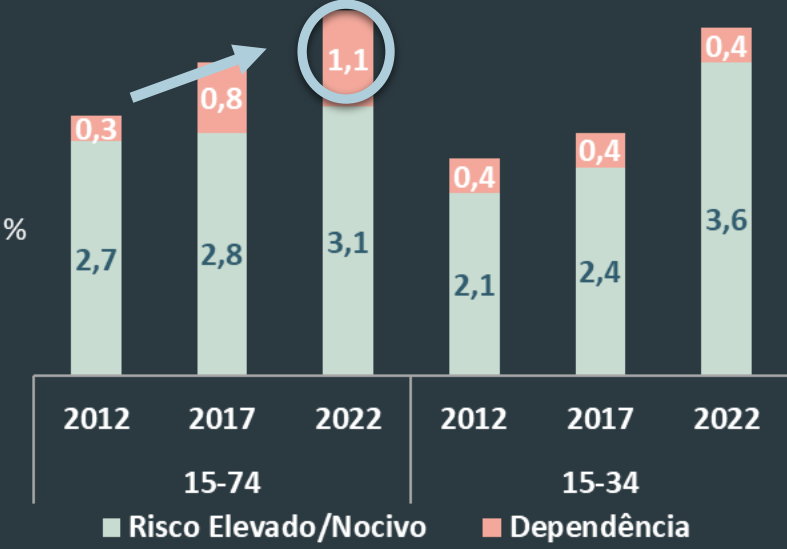
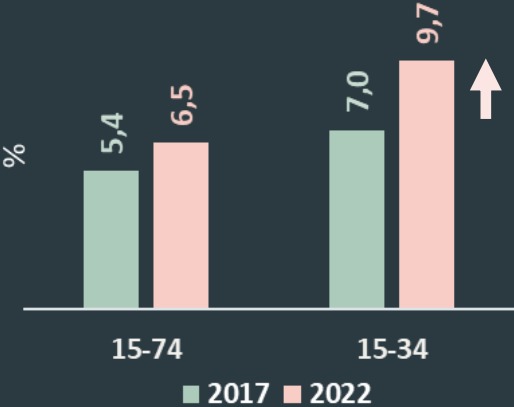
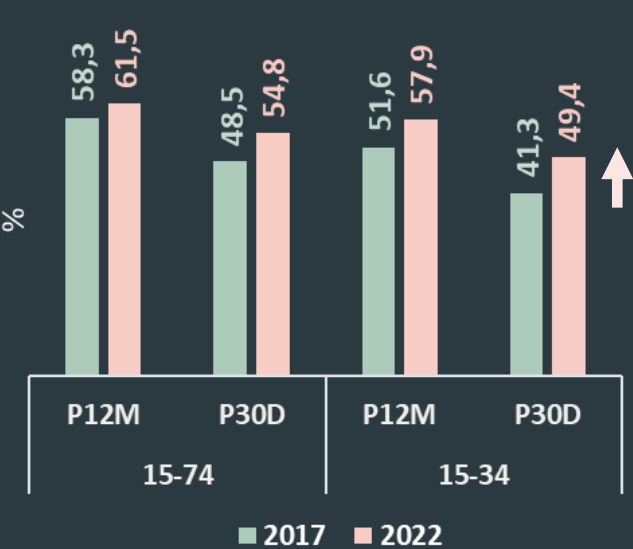


Agravamentos transversais a ambos os sexos e à maioria dos grupos etários



Ciclo de Ação 2021 – 2024

• População Geral – 15-74 anos



PREVALÊNCIA: QUALQUER BEBIDA ALCOÓLICA

PREVALÊNCIA 12M: EMBRIAGUEZ SEVERA

AUDIT*

* Avaliação da dependência através do AUDIT (Alcohol Use Disorders Identification Test).

Fonte:
V Inquérito Nacional ao Consumo de Substâncias Psicoativas na População Geral, Portugal, 2012, 2017 e 2022 (Balsa, et al., 2023)

Ciclo de Ação 2021 – 2024

• Dia da Defesa Nacional – 18 anos

EVOLUÇÃO MENOS POSITIVA
NO GRUPO FEMININO

↓
Consumo Recente (P12M) e **Atual** (P30D) de Bebidas Alcoólicas
(descida em 2023, após estabilidade 2018 – 2022)

→ Prevalências de consumo superiores às dos rapazes

↑
Prevalência de **Binge** e **Embriaguez** nos consumidores
(2023 e 2022 anos com os valores mais elevados desde 2015)

→ Prevalências de *Binge* e Embriaguez próximas às dos rapazes

↑
Experiência de Problemas relacionados com o Consumo de Álcool
(aumento relevante nos últimos 3 anos)

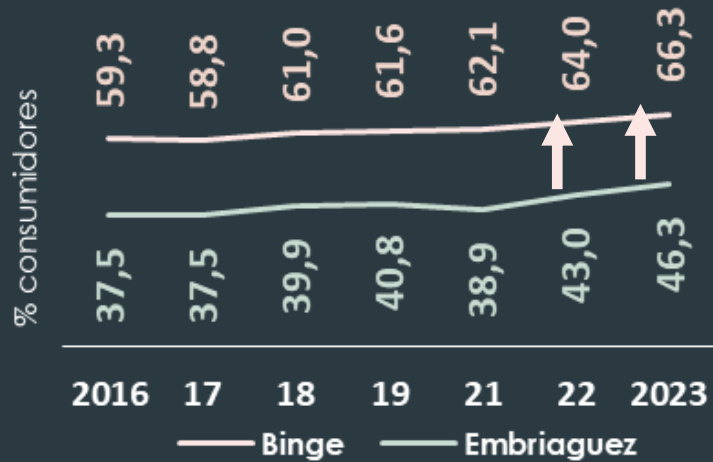
→ Nos últimos 2 anos reportaram mais a experiência de problemas

Ciclo de Ação 2021 – 2024

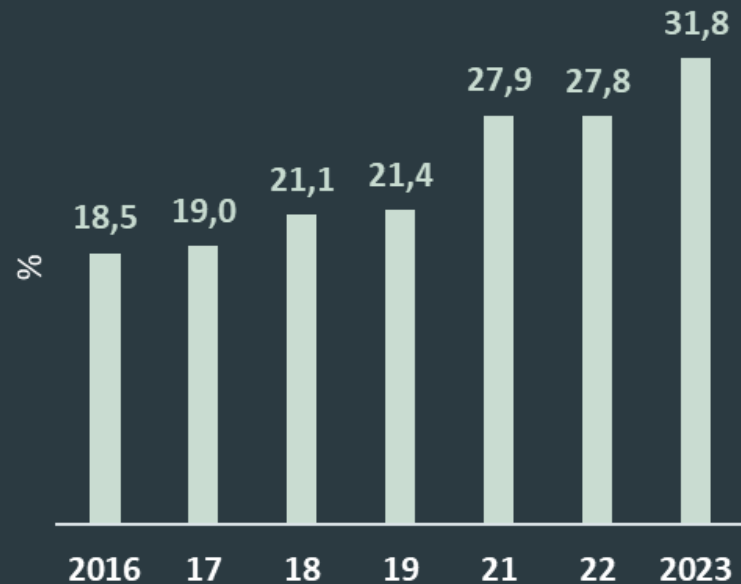
• Dia da Defesa Nacional – 18 anos



PREVALÊNCIA: QUALQUER BEBIDA ALCOÓLICA



PREVALÊNCIA DE BINGE E EMBRIAGUEZ SEVERA 12M





EXPERIÊNCIAS DE PROBLEMAS RELACIONADOS COM O CONSUMO DE ÁLCOOL 12M


Ciclo de Ação 2021 – 2024


• Evolução de alguns Indicadores SAÚDE


POPULAÇÃO GERAL


- 

Número de **Utentes a Iniciar Tratamento** nos últimos dois anos **Valores mais elevados desde 2010.**
- 

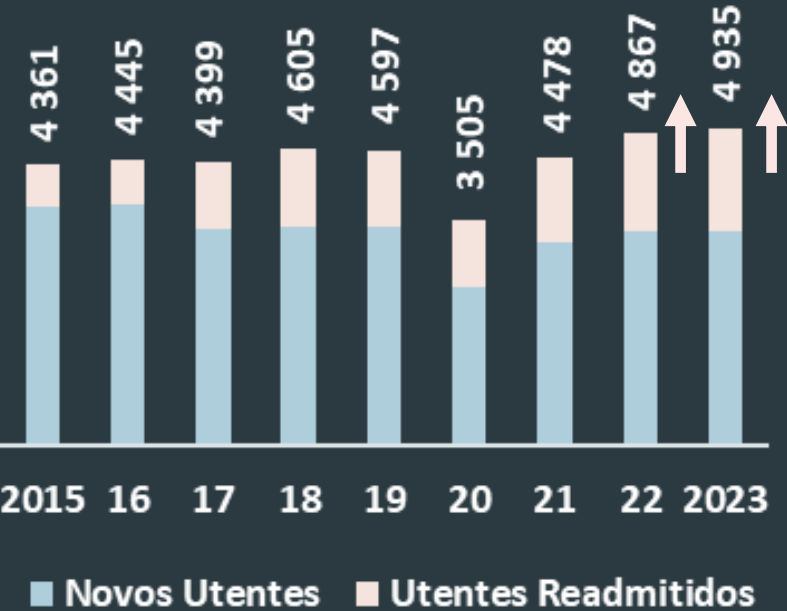
Internamentos Hospitalares com diagnóstico principal atribuível ao consumo de álcool **Descida pelo segundo ano consecutivo. Valor de 2023 o mais baixo dos últimos 5 anos.**
- 

Internamentos Hospitalares com diagnóstico principal e secundário **Valores de 2023 e 2022 os mais elevados dos últimos 5 anos.**
- 

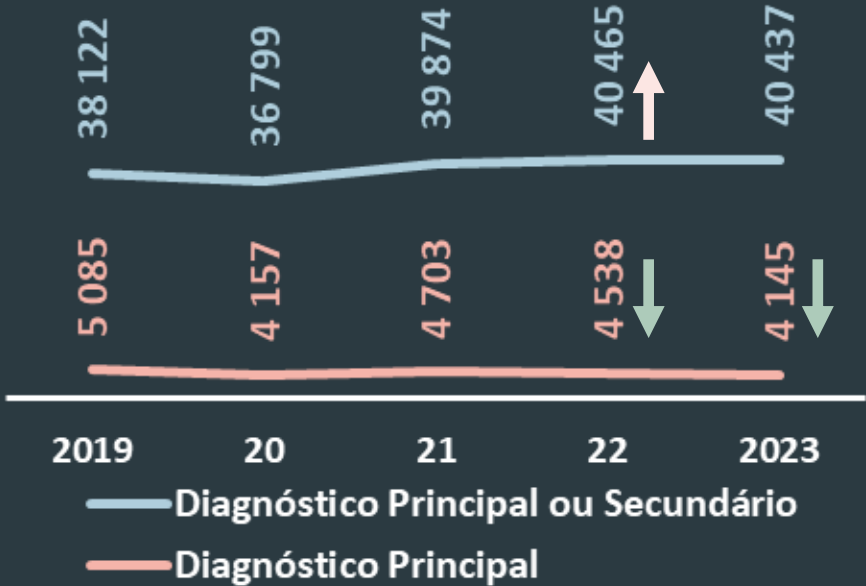
Prevalências e Novas Infecções de Hepatite C nos utentes em tratamento por consumo de álcool
- 

Mortalidade por Intoxicação Alcoólica **Descida pelo segundo ano consecutivo.**
- 

Vítimas Mortais de acidentes de viação sob influência de álcool **2023 o segundo valor mais baixo dos últimos 10 anos.**

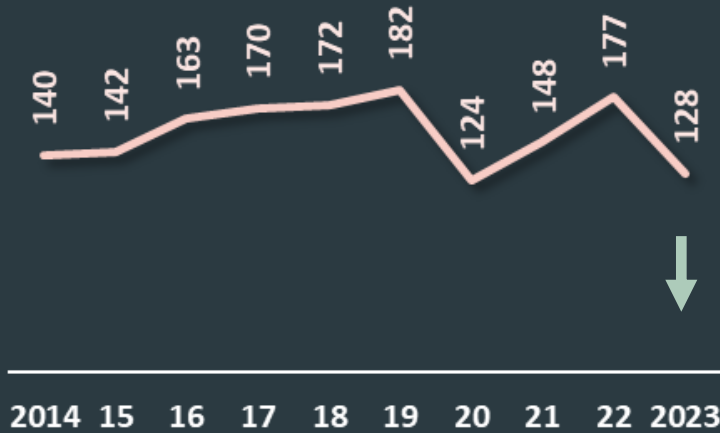
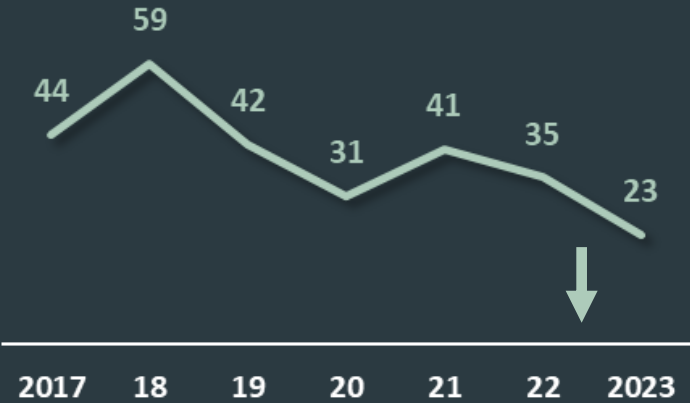
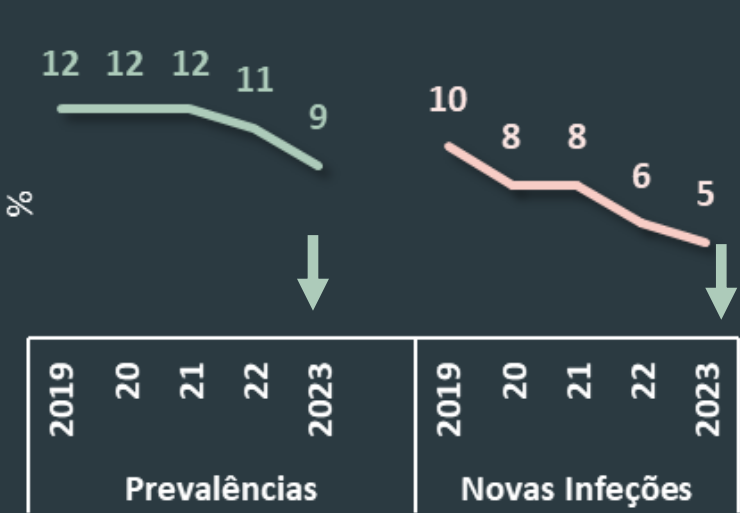


UTENTES QUE INICIARAM TRATAMENTO NO ANO



INTERNAMENTOS HOSPITALARES COM DIAGNÓSTICO PRINCIPAL/SECUNDÁRIO ATRIBUÍVEL AO CONSUMO DE ÁLCOOL

Fontes:
 Tratamento por problemas relacionados com o uso de álcool – Instituto para os Comportamentos Aditivos e as Dependências, I.P.
 Internamentos Hospitalares – Administração Central do Sistema de Saúde, I. P.



PREVALÊNCIAS E NOVAS INFEÇÕES DE HEPATITE C NOS UTENTES EM TRATAMENTO NO ANO

INTOXICAÇÕES ALCOÓLICAS

VÍTIMA MORTAIS EM ACIDENTES DE VIAÇÃO TAS≥1,2 g/L

Fontes:
 Doenças Infeciosas nos utentes em tratamento por consumo de álcool – Instituto para os Comportamentos Aditivos e as Dependências, I. P.
 Intoxicações Alcoólicas – Instituto de Medicina Legal e Ciências Forenses, I. P.
 Vítimas Mortais – Autoridade Nacional de Segurança Rodoviária / Instituto de Medicina Legal e Ciências Forenses, I. P.

Ciclo de Ação 2021 – 2024

• Evolução de alguns Indicadores SOCIAIS/LEGAIS

POPULAÇÃO GERAL



Diagnósticos pelas CPCJ relativos a **Comportamentos relacionados com o consumo de bebidas alcoólicas que afetam o bem-estar e desenvolvimento das crianças/jovens**



Crimes por condução com TAS $\geq 1,2$ g/l e Embriaguez e Intoxicação

Valores mais elevados dos últimos 10 anos.



Reclusos condenados por crimes de condução em estado de embriaguez

Aumento nos últimos 3 anos.

CRIMINALIDADE PRATICADA SOB O EFEITO DO ÁLCOOL

População reclusa



2014 / 2023
28% / 18%

Jovens internados em Centros Educativos



2015 / 2023
42% / 30%

Fontes:

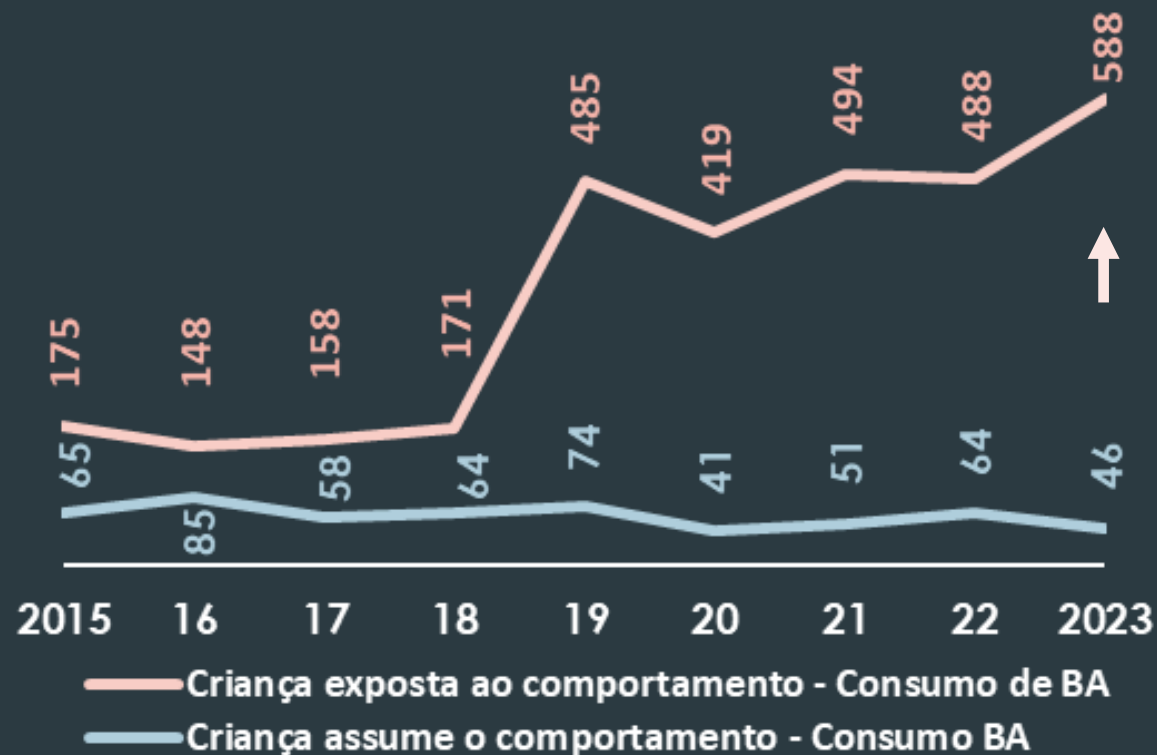
Diagnósticos por exposição a comportamento que afetam o bem-estar da criança – Comissão Nacional de Promoção dos Direitos e Proteção das Crianças e Jovens

Crimes por Condução com TAS – Direção-Geral da Política de Justiça

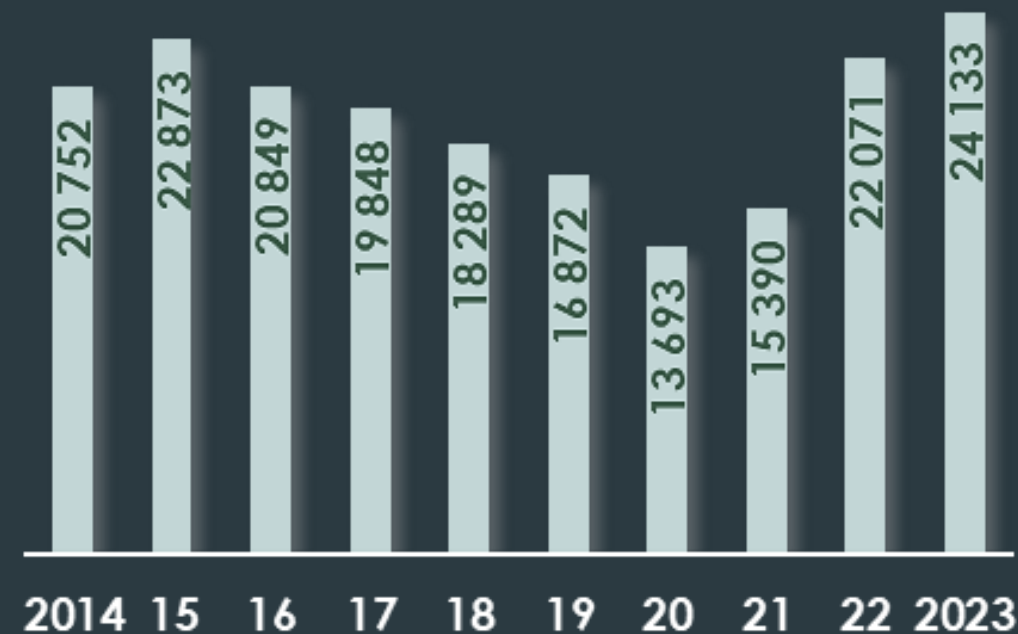
Reclusos – Direção-Geral de Reinserção e Serviços Prisionais

Inquérito Nacional sobre Comportamentos Aditivos em Meio Prisional, 2014, 2023 (Torres, *et al.*, 2015); (Ferreira, *et al.*, 2023)

Inquérito sobre Comportamentos Aditivos em Jovens Internados em Centros Educativos, 2023 (Carapinha & Guerreiro, 2023)



DIAGNÓSTICOS REALIZADOS EM CRIANÇAS E JOVENS POR COMPORTAMENTOS QUE AFETAM O SEU BEM-ESTAR E DESENVOLVIMENTO: CONSUMO DE BEBIDAS ALCOÓLICAS



CRIMES POR CONDUÇÃO COM TAS ≥ 1,2 g/L



Vendas de Bebidas Alcoólicas

2023 e 2022 com os valores mais altos dos últimos 10 anos, em quase todos segmentos de bebidas alcoólicas

Acesso a BA por parte dos menores

- início dos consumos em idades muito precoces
- perceção de fácil acesso por parte dos menores
- importante franja de menores adquire BA apesar de proibido

Estratégias regulatórias menos restritivas para as BA do que para outros produtos similares do ponto de vista da saúde pública

DESAFIOS

REGULAÇÃO – FISCALIZAÇÃO À VENDA DE BEBIDAS ALCOÓLICAS A MENORES

Fontes:

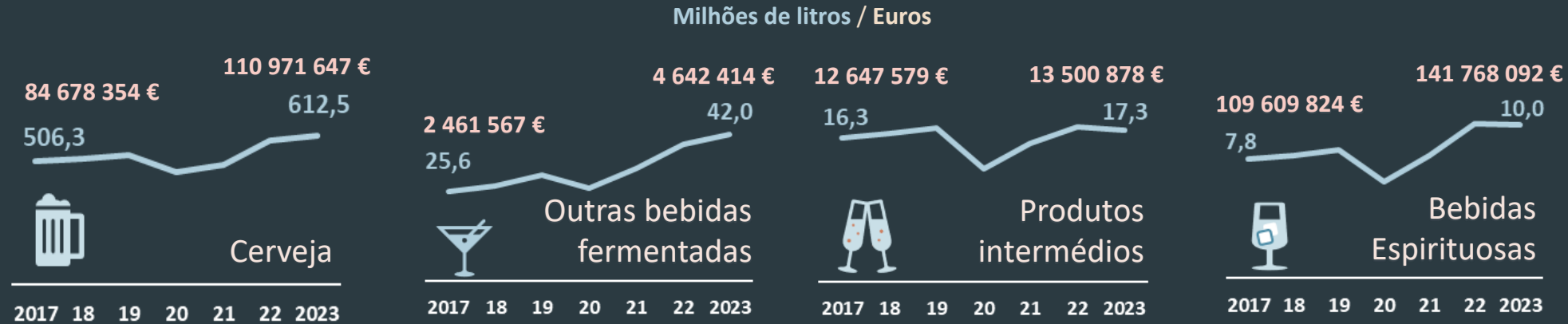
Introdução no consumo de bebidas alcoólicas – Autoridade Tributária

Volume de vendas de vinhos tranquilos – Instituto da Vinha e do Vinho, I. P.

European School Project on Alcohol and Other Drugs – ESPAD GROUP, 2020.

INTRODUÇÃO NO CONSUMO DE BEBIDAS ALCOÓLICAS

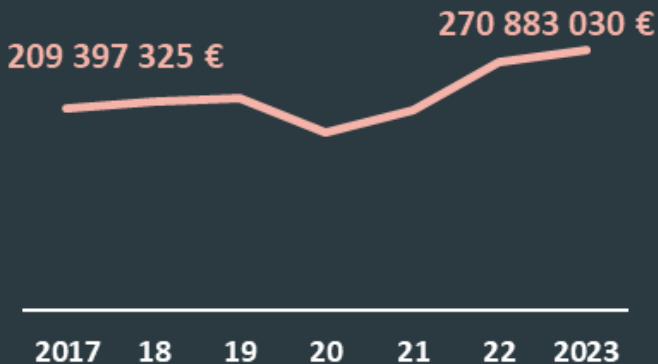
E RECEITAS FISCAIS (PORTUGAL CONTINENTAL)



VOLUME DE VENDAS NO MERCADO NACIONAL DE VINHOS TRANQUILOS (PORTUGAL CONTINENTAL)



TOTAL DE RECEITAS FISCAIS - IABA

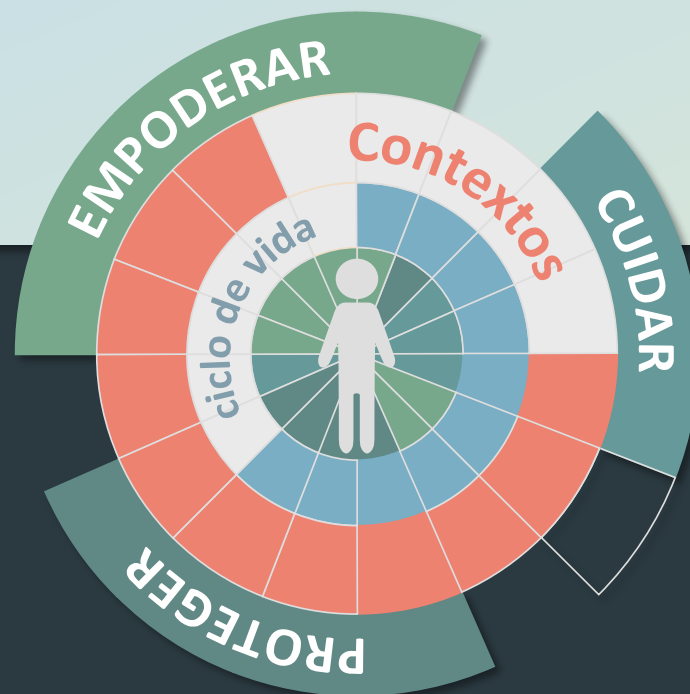


Fontes:

Introdução no consumo de bebidas alcoólicas / IABA – Autoridade Tributária

Volume de vendas de vinhos tranquilos – Instituto da Vinha e do Vinho, I. P.

Plano Nacional para a Redução dos Comportamentos Aditivos e das Dependências 2030



OG3. Criar condições do ambiente externo para que haja comportamentos de menor risco/maior segurança.

OG2. Promover a inclusão social e a capacidade de exercício da cidadania informada das populações vulneráveis com CAD.

OG4. Reforçar a equidade e o acesso a todos os serviços relacionados com CAD, independentemente da condição dos indivíduos (género, idade, etnia, religião, origem, situação judicial, condição social, económica ou outra), em todos os contextos.

OG5. Garantir a disponibilidade e a qualidade na prestação de serviços relacionados com CAD.

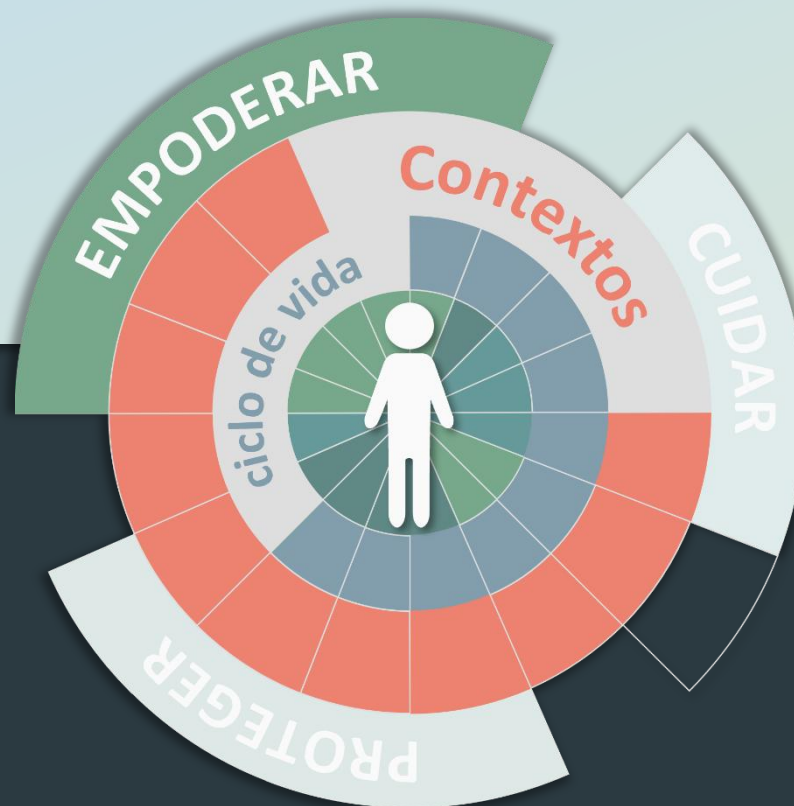
OG7. Reforçar a interação em CAD, adotando o cuidado da informação, conhecimento e competências com vista a tomar decisões informadas e gerar comportamentos saudáveis e seguros.

OG8. Reforçar a monitorização dos mercados internos e globais e a capacidade para a deteção e o alerta precoces, e acelerar os processos de adaptação da regulação a novas necessidades diagnosticadas.

OG7. Aumentar a segurança e diminuir a criminalidade relacionada com o consumo e a oferta ilegal de substâncias

OG9. Aprofundar e gerir o conhecimento, promover capacitação dos interventores, divulgar informação e garantir os compromissos internacionais, a representação nacional e desenvolver relações de cooperação em matéria de CAD.

EMPODERAR



EMPODERAR | Programas de Prevenção no âmbito dos CAD

Aquisição de competências pessoais e sociais

Fontes: SICAD / ARS, IP

Eu e Os Outros

SICAD

96 Escolas / Instituições

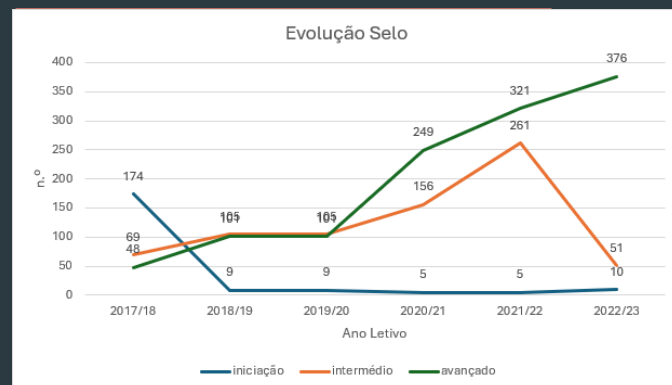
207 Professores / Técnicos

3.773 Crianças e adolescentes

ANO LETIVO 2022/2023

Educação para a Saúde

Ministério da Educação



Sensibilização e prevenção

Fontes: GNR / PSP / DGS / CNPDPCJ / SICAD

Escola Segura

GNR / PSP

1.554 ações (**38.342** alunos) **PSP**

5.000 escolas ANO LETIVO 2022/2023 **GNR**

Prevenção dos CAD

CPL

- **Manutenção** da parceria
- Dinâmica de intervenção em **reestruturação**

Dia de Defesa Nacional

SICAD / DICAD

524 Sessões do DICAD

55.858 jovens abrangidos

[**107**] Média de jovens por sessão

[**93.666**] Nº total de jovens presentes no DDN

Promoção de saúde juvenil

Fonte: IPDJ, IP

CUIDA-TE

IPDJ, IP

M1. Atendimento personalizado

[**181** ações
6.622 jovens] Unidades móveis

[**862**] Gabinetes de saúde juvenil

M2. Promoção da literacia em saúde


[**2.830** jovens] Educação para a saúde

EMPODERAR | Programas de Prevenção no âmbito dos CAD

Consultas de *prevenção indicada* para adolescentes e jovens

Fontes: SICAD /ARS, IP

CRI / ARS



[22.860] Consultas

[16.822] Adolescentes e jovens

Intervenção preventiva em contexto laboral e de informação/formação

Fontes: GNR / PSP / DGS / CNPDPCJ / SICAD

Documentos orientadores SICAD / IPQ

- Modelo de Intervenção sobre Comportamentos Aditivos nas Autarquias, Municípios e Serviços Municipalizados
- Guia Prático para a Intervenção em Micro, Pequenas e Médias Empresas
- CAD - Recomendações para a intervenção em contexto laboral

Informação / Formação SICAD / ARS, IP

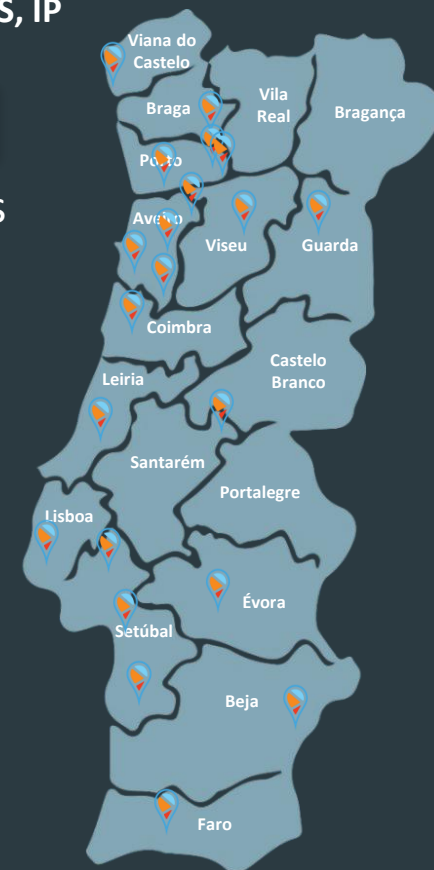
[2.554]

Profissionais,
professores,
estudantes
pré-profissionais
e universitários

Empresas e Autarquias SICAD / ARS, IP

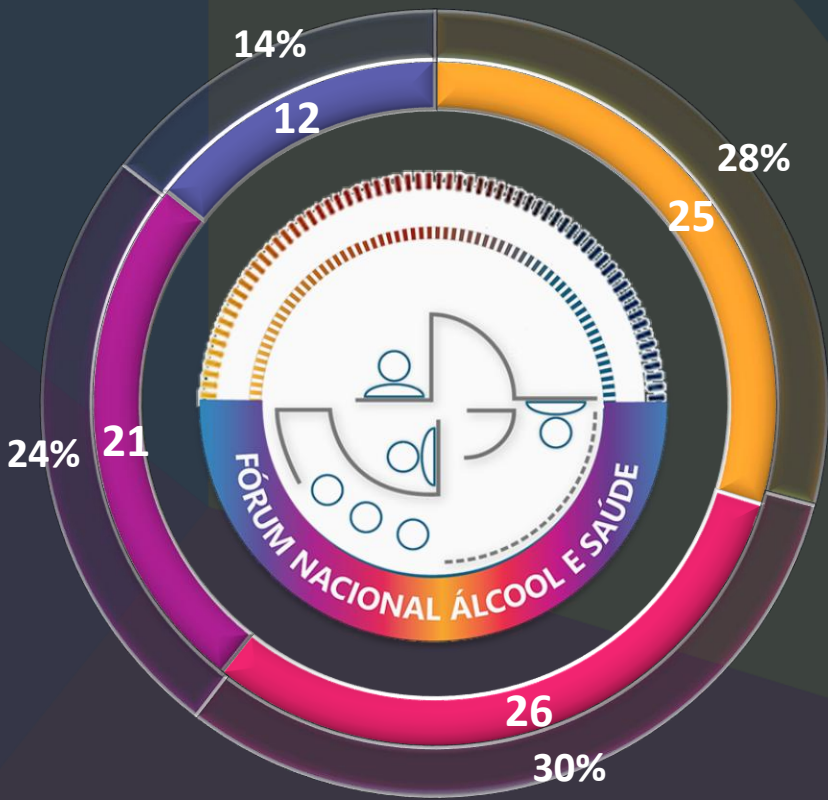
[+ 13]

Distritos



FNAS - FÓRUM NACIONAL ÁLCOOL E SAÚDE

84 Membros em 2023



- **Administração Pública**
- **Economia Social**
- **Soc. Científicas e Associações Profissionais**
- **Indústria e Agentes Económicos**

- Associação da Hotelaria, Restauração e Similares de Portugal (AHRESP)
- Associação de Vinhos e Espirituosas de Portugal (ACIBEV)
- Associação Portuguesa de Empresas de Distribuição (APED)

Alguns Membros FNAS

INDÚSTRIA E
ENTIDADES
ECONÓMICAS

SOCIEDADES CIENTÍFICAS
E
ASSOCIAÇÕES PROFISSIONAIS

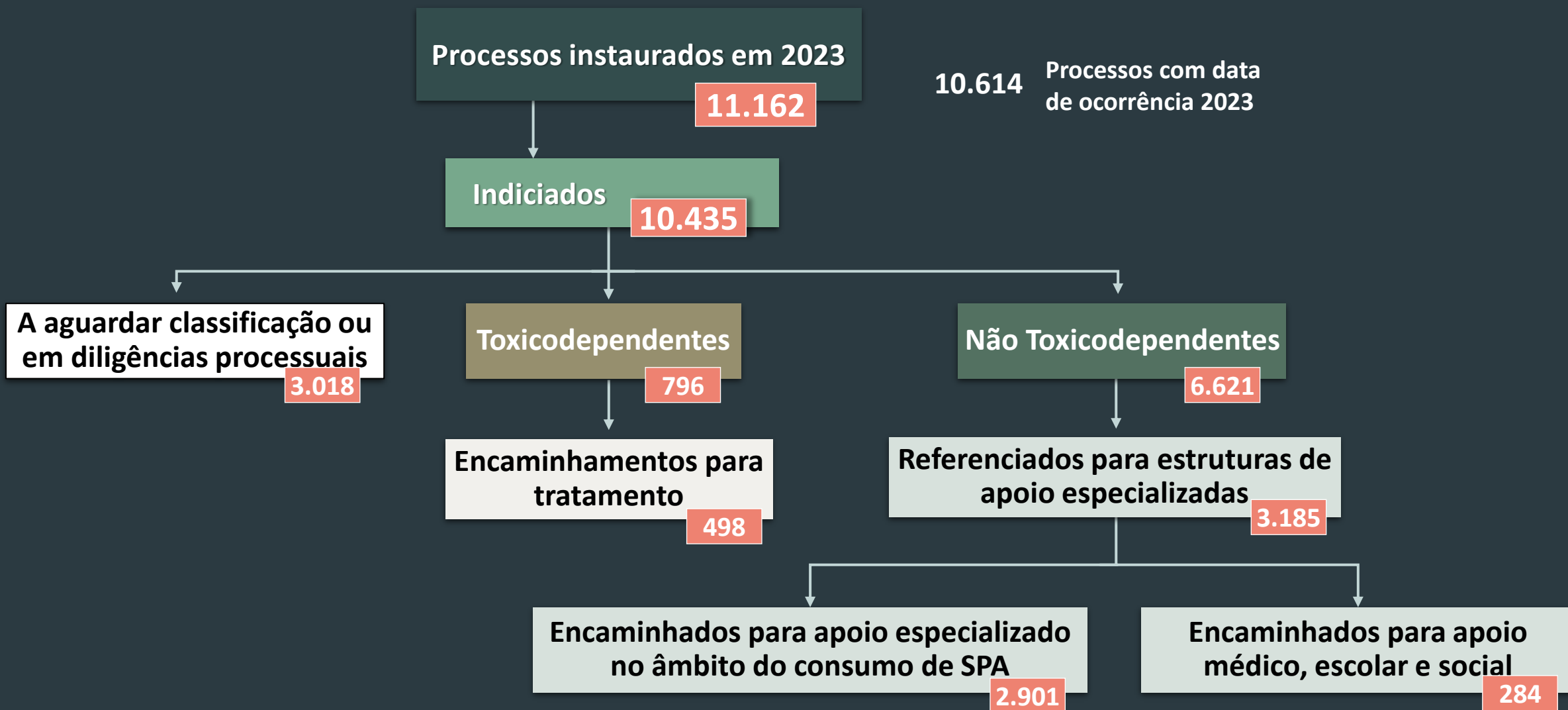
ECONOMIA
SOCIAL

ADMINISTRAÇÃO
PÚBLICA

- Conselho de Reitores das Universidades Portuguesas (CRUP)
- Ordem dos Médicos (OM)
- Sociedade Portuguesa de Medicina do Trabalho (SPMT)

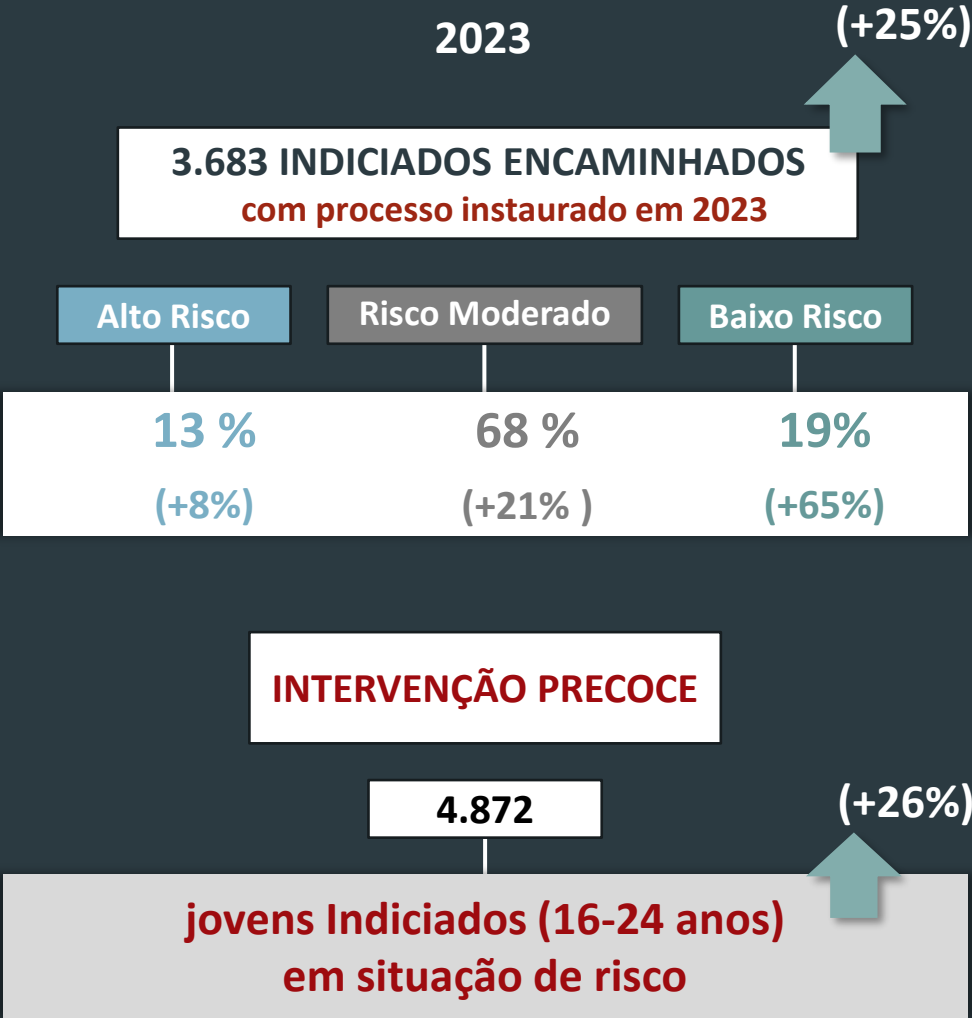
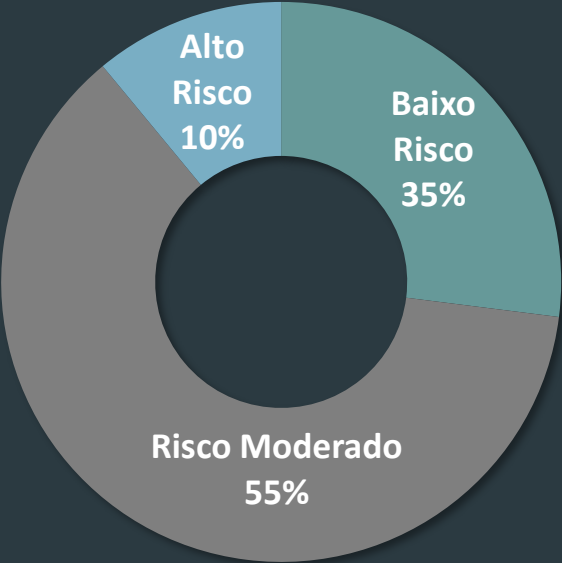
- Confederação Nacional das Instituições de Solidariedade (CNIS)
- Conselho Nacional de Juventude (CNIJ)
- União das Misericórdias Portuguesas (UMP)

- Associação Nacional de Freguesias (ANAFRE)
- Autoridade Nacional De Segurança Rodoviária (ANSR)
- Guarda Nacional Republicana (GNR)

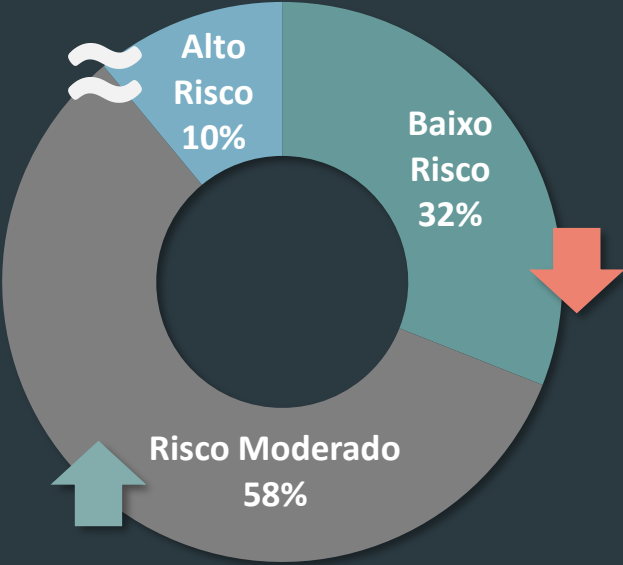


Monitorização do modelo de intervenção em dissuasão

Rastreios Efetuados em 2022*

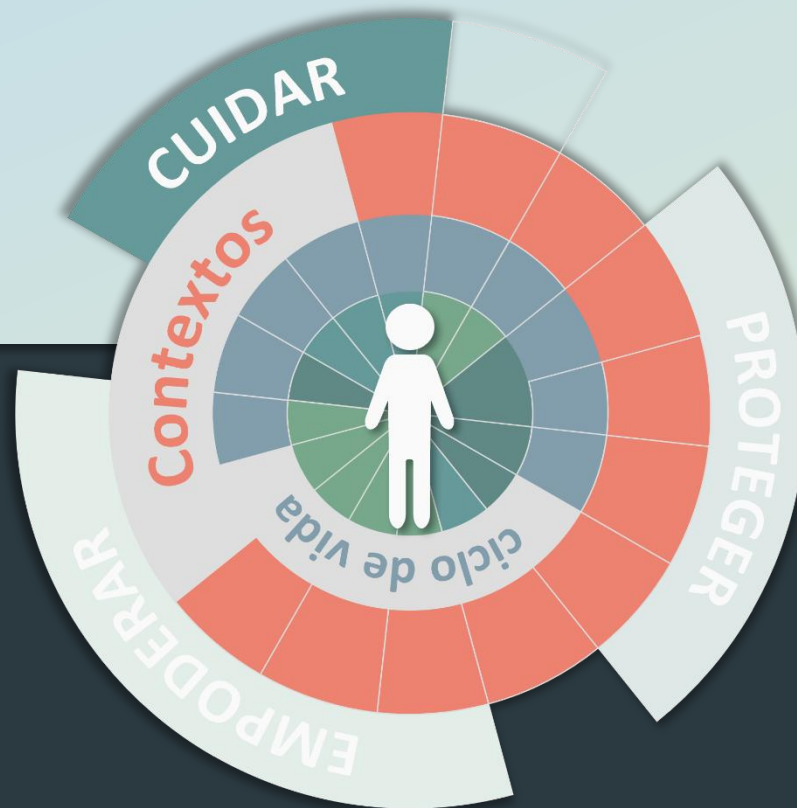


Rastreios Efetuados em 2023*



*Os valores apresentados correspondem à última das avaliações efetuadas a processos instaurados no respetivo ano.

CUIDAR



Domínio da Procura ● Medidas Estruturantes

PLANO OPERACIONAL DE RESPOSTAS INTEGRADAS

POR

39 Territórios prioritários

20 Procedimentos concursais

76 Projetos cofinanciados em execução



PLANO OPERACIONAL DE RESPOSTAS INTEGRADAS

POR

Financiamento
atribuído

5.424.759,79 €

Por eixo de Intervenção

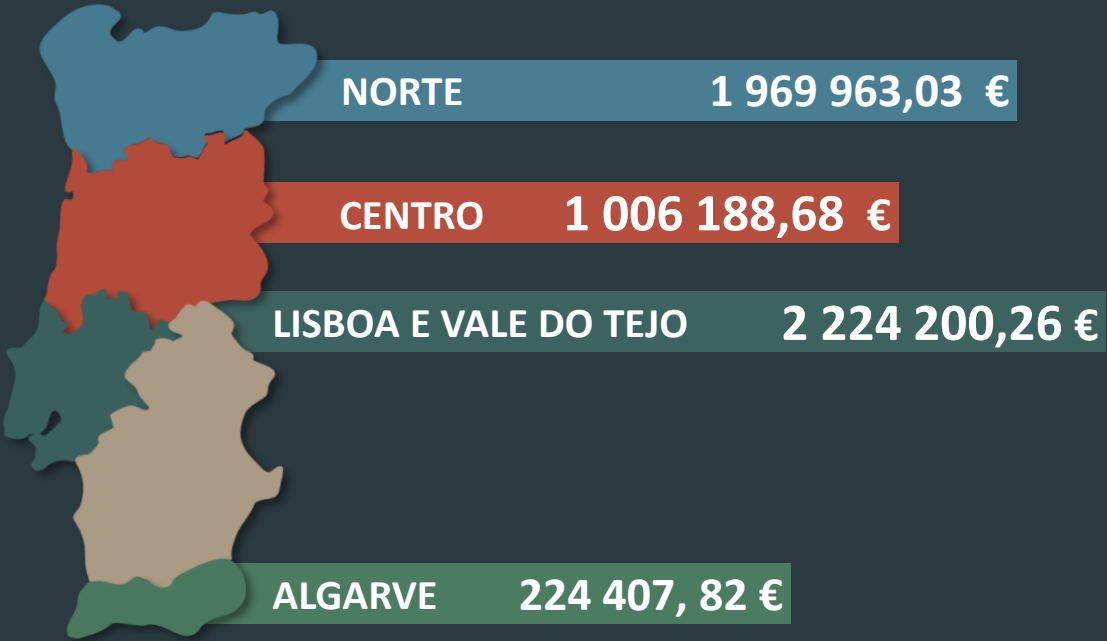
4.091.769,82 € REDUÇÃO DE RISCOS E MINIMIZAÇÃO DE DANOS

661.110,38 € REINSERÇÃO

508.889,65 € PREVENÇÃO

162.989,94 € TRATAMENTO

Por Região



Ambulatório Rede Pública

↑ **38.383** Utentes em tratamento no ano
drogas e álcool

↑ **24.246**

↑ **3.621**
Iniciaram
tratamento
no ano

↑ **1.941**
novos utentes

↑ **1.680**
readmitidos

Drogas

↑ **14.137**

↑ **4.935**
Iniciaram
tratamento
no ano

↑ **3.338**
novos utentes

↑ **1.597**
readmitidos

Álcool

Internamentos Rede Pública (P) e Licenciada (L)

↑ **3.044** CT
drogas e álcool

↑ **1.699**
57 P / 1.642 L

↑ **1.345**
66 P / 1.279 L

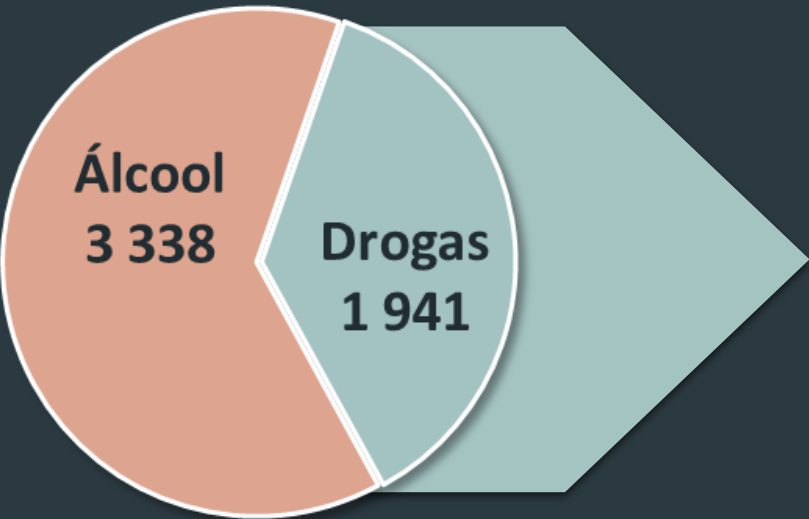
↑ **1.419** UD/UA
drogas e álcool

↑ **615**
508 P / 107 L

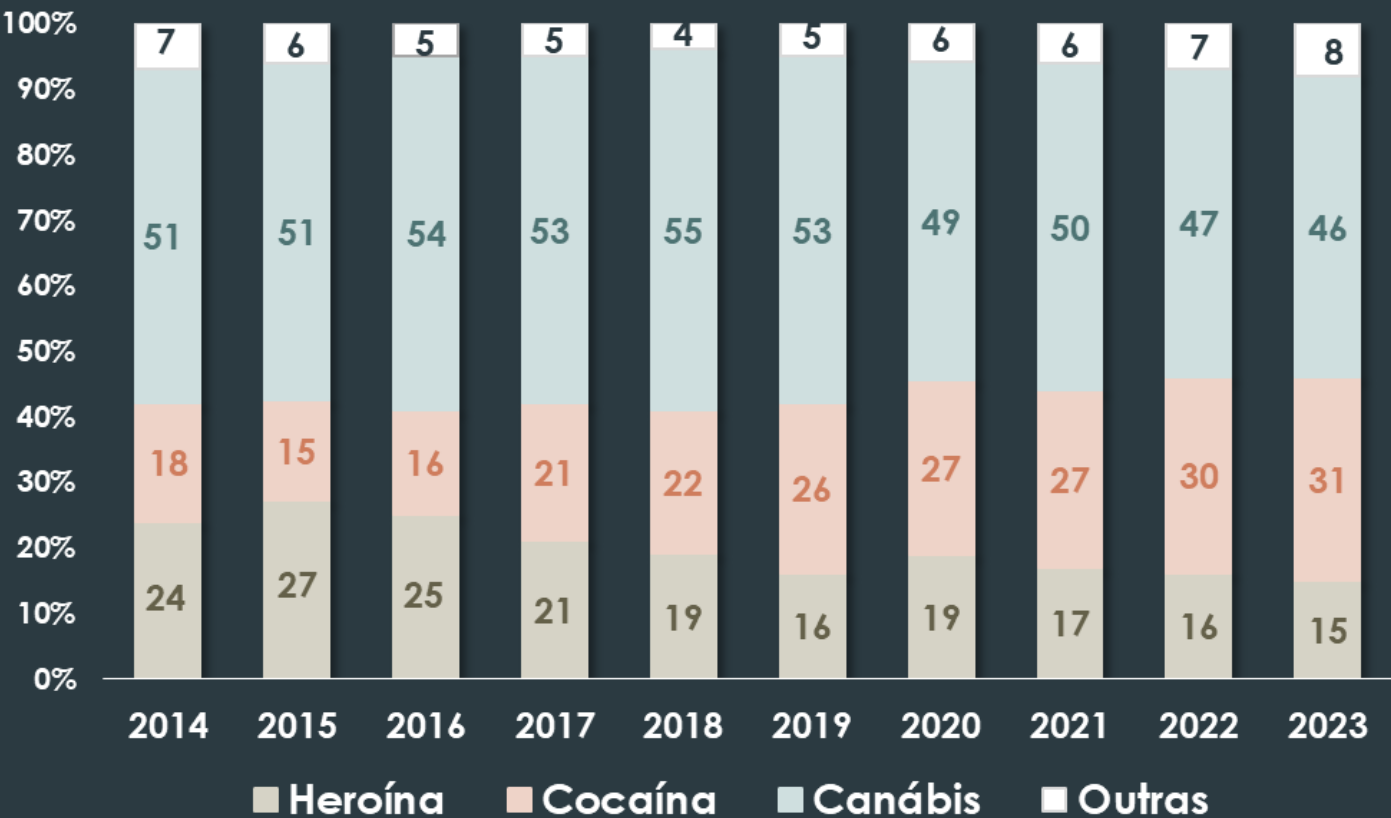
= **804**
797 P / 7 L

Novos utentes

5.279 drogas e álcool

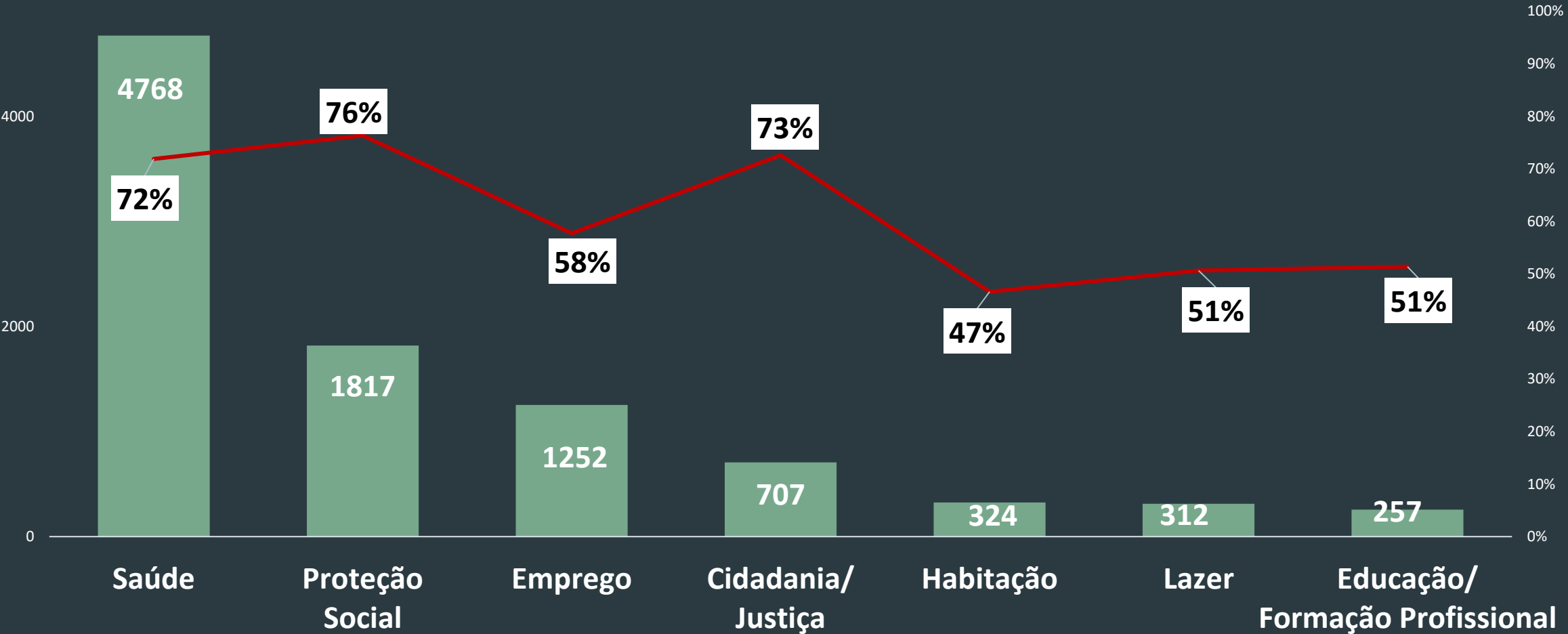


Novos Utentes – Substância Principal (%)
Ambulatório - Rede Pública
2014 - 2023

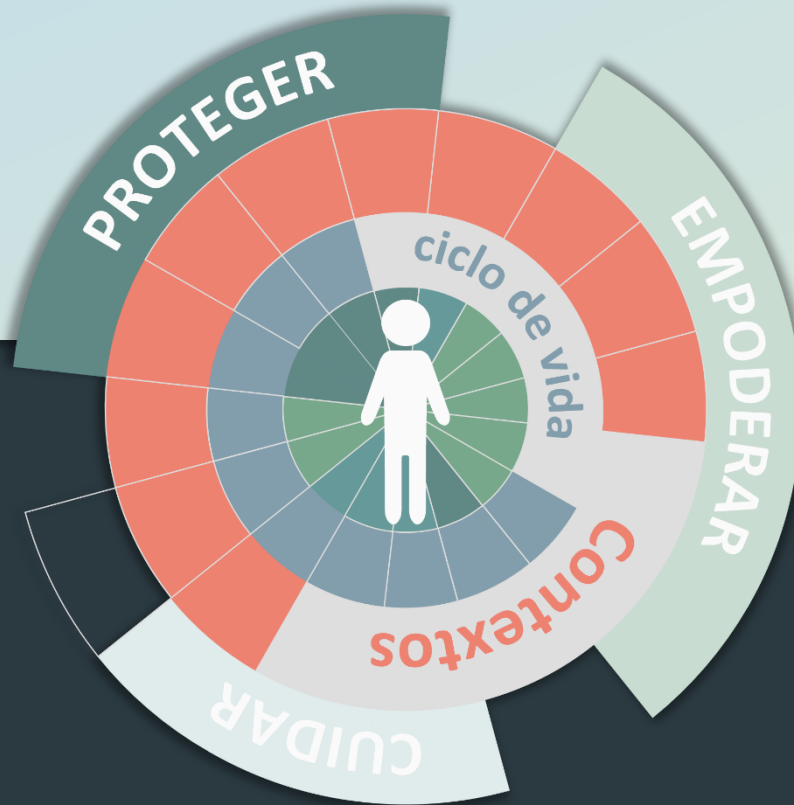


Necessidades avaliadas e respostas proporcionadas – UIL-CAD

% de resolução face às necessidades avaliadas na tipologia




Proteger



PROTEGER | Domínio da Oferta • Redução da Oferta

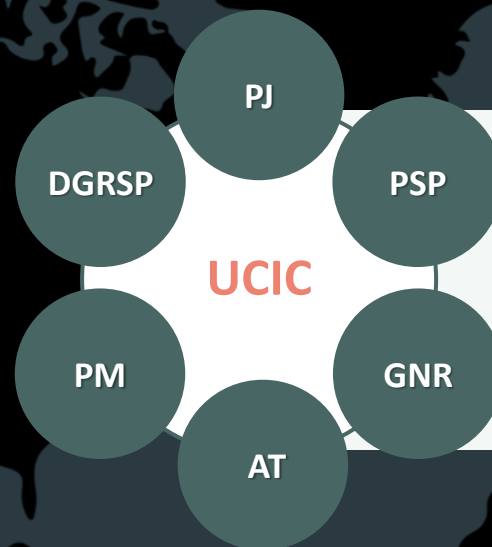
OG7. Aumentar a segurança e diminuir a criminalidade relacionada com o consumo e a oferta ilegal de substâncias psicoativas e com outras práticas potencialmente aditivas.



Importância dos **sistemas de vigilância e fiscalização**, com recurso às novas tecnologias e ferramentas **tecnologicamente avançadas**.

Mais mecanismos e suportes operacionais na **investigação no plano financeiro e patrimonial** das organizações criminosas.

Aumento das investigações através da **darkweb**.



Reforço das **redes de cooperação** entre os vários **Órgãos de Polícia Criminal e Forças de Segurança** e com os **organismos e agências internacionais e europeias**.



Reforço do **controle** ao longo da **fronteira externa da UE**

- espaço transatlântico
- espaço euroafricano

Troca / partilha de informação

Coordenação das investigações

Operações conjuntas

Cultivo, Produção e Transformação

- Detecção de 129 plantações em território nacional, **8.898 plantas de canábis** apreendidas
- Detecção de 1 plantação envolvendo 148 plantas de ópio
- Desmantelamento de **1 laboratório clandestino** de transformação de pasta base de coca em cloridrato de cocaína

Diversas Apreensões de Estupefacientes 2022 / 2023

Aumento



Apreensões de *ecstasy* **(+35%)** e haxixe **(+22%)**
Quantidades confiscadas de haxixe **(+62%)**, *ecstasy* **(+47%)**,
liamba **(+34%)** e cocaína **(+31%)**

Em **2023** as quantidades de haxixe, liamba e cocaína foram as **mais elevadas dos últimos 10 anos.**

Intervenientes

- Identificados **9.001 intervenientes** relacionados com tráfico de estupefacientes, **84%** dos quais foram detidos

Apreensões de Bens e Valores

- 4.511.401,29 €
- 253 viaturas
- 16 embarcações
- 1 aeronave
- 1 imóvel
- 81 armas
- 2.348 telemóveis



predomínio
DA CANÁBIS



Aumento
de cocaína e de crack
Em circulação no País



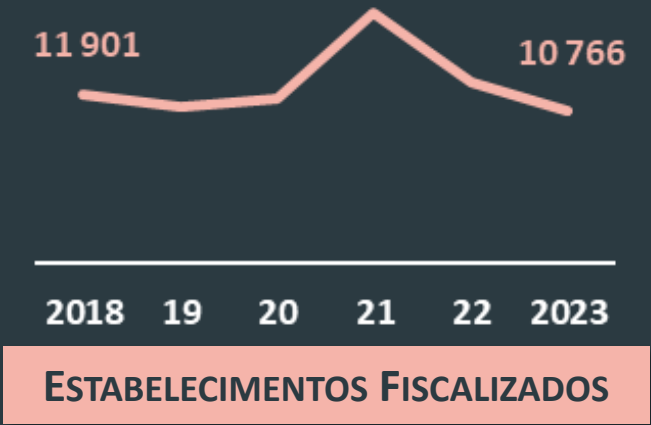
ECSTASY em 2023
Ganha visibilidade



Maior Diversidade de
Drogas apreendidas

OG8. Reforçar a monitorização dos mercados internos e globais e a capacidade para a deteção e o alerta precoces, e acelerar os processos de adaptação da regulação a novas necessidades diagnosticadas.

Fiscalização relativa à disponibilidade, venda e consumo de bebidas alcoólicas



- 9.184 infrações relacionadas com a disponibilização/venda de BA
- 37 relacionadas com a disponibilização/venda de BA a menores
- 6 relacionadas com a disponibilização a quem se apresente embriagado ou com aparente anomalia psíquica
- 580 relativas à afixação de avisos
- 15 relacionadas com horários e restrições

- 62 relacionadas com a disponibilização/venda de BA a menores
- 22 relacionadas com a disponibilização a quem se apresente embriagado ou com aparente anomalia psíquica
- 391 relativas à afixação de avisos
- 5 relacionadas com horários e restrições
- 480 Total de contraordenações



Áreas transversais

‘Assegurar a qualidade dos serviços prestados aos cidadãos e a sustentabilidade das políticas e intervenções através da criação de conhecimento, da capacitação dos profissionais, da comunicação e da cooperação internacional.’

**Informação
e Investigação**

**Comunicação
e Formação**

**Relações
Internacionais
e Cooperação**

Qualidade

ÁREAS TRANSVERSAIS | Informação e Investigação

Alargamento da rede de serviços fonte do Sistema Nacional de Informação sobre Substâncias Psicoativas, Comportamentos Aditivos e Dependências

Principais
Destaques
2023

Melhoria dos Sistemas de Informação

- SICAD, ARS, I.P. / DICAD e entidades privadas
- SICAD e CDT
- ANSR

Reforço de sinergias na comunidade científica

A NÍVEL NACIONAL

- Alargamento da Rede Nacional de Investigadores em CAD
- Partilha regular de informação
- Desenvolvimento de projetos entre investigadores da Rede
- Realização de estudos periódicos nacionais e vários outros prioritários

A NÍVEL INTERNACIONAL

- Participação em redes e grupos de investigação
- Participação em vários projetos de investigação

Iniciativas promotoras de conexões entre ciência, decisão e ação

- Relatórios Anuais Drogas e Álcool
- Coletânea *Drogas: utilizações terapêuticas*
- Recomendações para a ação com base nos resultados dos estudos e o seu reporte proativo à Tutela

Iniciativas promotoras de literacia

- Sinopses e brochuras de estudos ou temáticas relacionadas com as áreas de intervenção

ÁREAS TRANSVERSAIS | Comunicação e Formação

Comunicação

Campanhas e ações de sensibilização em eventos e meios de comunicação

Taxa Zero ao Volante
O Melhor Presente é Estar presente

ANSR

Outras campanhas/ações

271. 491 pessoas

93 repostas a pedidos/questões e 16 notas de imprensa

Respostas aos OCS

150

Newsletters e infografias

ARS (DICAD), SICAD

14

Conteúdos para redes sociais e sites institucionais

1617

ARS (DICAD), SICAD

Formação

242 Ações de formação certificada

5.782 profissionais
2.313 horas

SICAD, ARS (DICAD), DGRDN

10 Ações de formação

71 Formandos

317 Ações de sensibilização, informação e outros eventos formativos

10.616 Pessoas (grupos alvo estratégicos)

ARS (DICAD), SICAD, CDT, DGRDN

400

Estágios

DICAD, SICAD, CDT

9 Videoconferências SICAD

2.619

participantes

Áreas transversais ● Qualidade

Documentos técnico-normativos

Manual – Intervenção em Crianças e Jovens com Processos de Promoção e Proteção no âmbito dos Comportamentos Aditivos e das Dependências

SICAD, ARS, IP, ISS, IP, SCMLX, Casa Pia LX, GFCJIVD do MP, CNPDPCJ, OM, ART, Barragem - FPEPTD e Centro Social Convívios Fraternos

Executive Summary - Reintegration of People with Addictive Behaviours and Dependencies: processes and results of the application of the social and community mediation model.

SICAD, ARS, IP e FPCE-UC

Monitorização da Norma desenvolvida em colaboração com a DGS – Programa Nacional para a Tuberculose

Grupos de trabalho (GT)

GT: Rede de Referenciação/Articulação para Crianças e Jovens com CAD e com Processos de Promoção e Proteção

SICAD, ARS, IP, ISS, IP, SCMLX, Casa Pia LX, GFCJIVD do MP, CNPDPCJ, OM, ART, Barragem - FPEPTD e Centro Social Convívios Fraternos

GT: Problemas Ligados ao Jogo e ao Uso Problemático da Internet

SICAD, DICAD/ARS, IP, SCM, Turismo de Portugal, FCT, Associação de Apoio ao Jogador, UL, IST e Associação Grinding Mind

Grupo de Redação e Intervenção em Meio Laboral (GRIML)

ICAD, ACT, CNPD, DGS, SPMT e OIT

Parcerias / Protocolos

protocolos em atividade

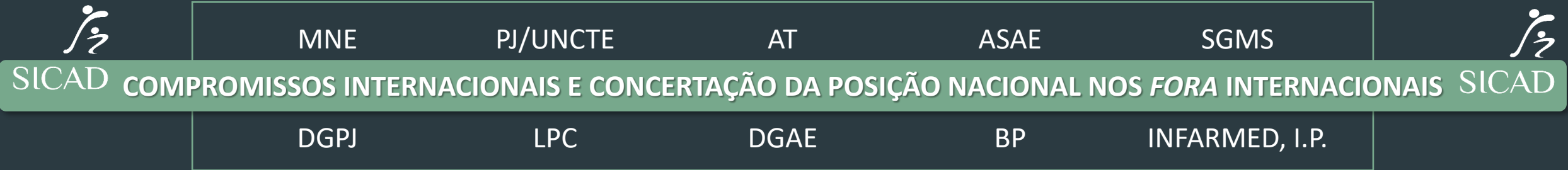
Meio Laboral

- 13 autarquias
- 2 empresas públicas
- 2 empresas privadas
- 1 Universidade

Programa Eu e os Outros

- Região Autónoma dos Açores
- Ministério da Defesa Nacional
- Centro Nacional de Cibersegurança
- CM Odivelas
- ISCTE
- Centros de formação de professores do Norte, Centro, Alentejo e Algarve
- Centro de Formação Ria Formosa (novo)
- Centro de Formação da Associação de Escolas CENFORES – CFAE CENFORES (novo)

Áreas transversais • Relações Internacionais e Cooperação



REPRESENTAÇÃO INTERNACIONAL



PONTO FOCAL NACIONAL DO OEDT*

10 Workbooks e 22 Tabelas



MODELO PORTUGUÊS NO MUNDO

50 visitas

América, Europa, Oceânia, Ásia e África.



COOPERAÇÃO / PROJETOS INTERNACIONAIS



* OEDT, atual EUDA.

Obrigado pela V. atenção

O Coordenador Nacional para os
Comportamentos Aditivos e as Dependências
e Presidente do conselho diretivo do ICAD, IP

João Castel-Branco Goulão

O vogal do conselho diretivo do ICAD, IP

Manuel Cardoso

